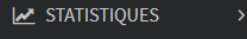


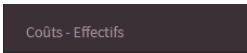
STATISTIQUES

COUT EFFECTIF

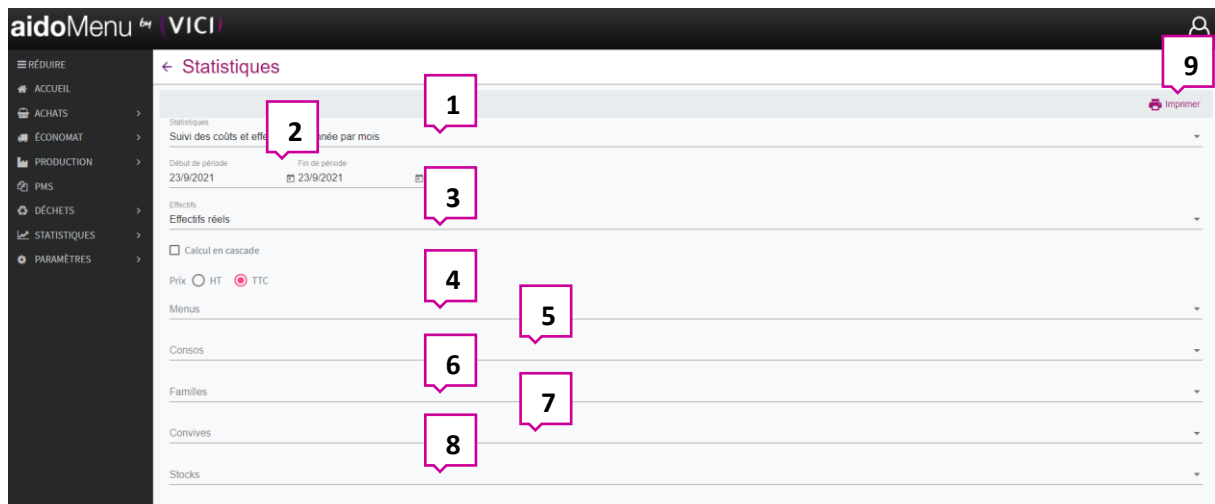
1. A partir de l'écran d'accueil, cliquer sur le menu déroulant



puis



2. Une nouvelle fenêtre s'ouvre :



1. Ouvre la liste déroulante des statistiques et permet de choisir celle qui correspond à vos besoins :




2. Permet de sélectionner une période.

3. Ouvre la liste déroulante des effectifs et permet de choisir celui correspondant à vos besoins :



4. Ouvre la liste déroulante des menus et permet de choisir celui correspondant à vos besoins :



5. Ouvrez la liste déroulante des lieux de conso et permettez de choisir celui correspondant à vos besoins :

- DpA
- DpA1j
- DpA2j
- DpA5j
- 14ALBARON MATERNELLE

6. Ouvrez la liste déroulante des familles et permettez de choisir celle correspondant à vos besoins :

-
- Test demo

7. Ouvrez la liste déroulante des convives et permettez de choisir ceux correspondant à vos besoins :

- Maternelle
- Élémentaire
- Ado, Adulte
- Personnes âgées

8. Ouvrez la liste déroulante des lieux de stockage et permettez de choisir ceux correspondant à vos besoins :

- Lieu de stockage test v2.3.4.0
- Magasin
- Magasin Collège A
- Magasin Cuisine B
- Magasin Fred3

9. Permettez de lancer la conversion de votre demande du digital au format papier.